

A group of four diverse students (two women and two men) are sitting on a stone ledge outdoors. They are all smiling and looking at a book held by the man in the center. The woman on the far left has curly black hair and is wearing a pink shirt. The woman next to her has long dark hair and is wearing a light blue shirt. The man in the center has short dark hair and is wearing a yellow shirt. The man on the far right has wavy dark hair and is wearing a light blue shirt. A semi-transparent dark grey banner is overlaid across the middle of the image, containing the text.

**ENCUESTA A
PROVEEDORES** | AÑO
2018

INTRODUCCIÓN

FICHA TÉCNICA

Tipo de encuesta	Cuantitativa
Aplicada a	28 proveedores
Metodología	Aplicada por correo
Fecha de aplicación	Julio 2018

Solicitamos a los encuestados responder las preguntas en una escala de 1 al 5 siendo 1 la calificación mas baja y 5 la mas alta

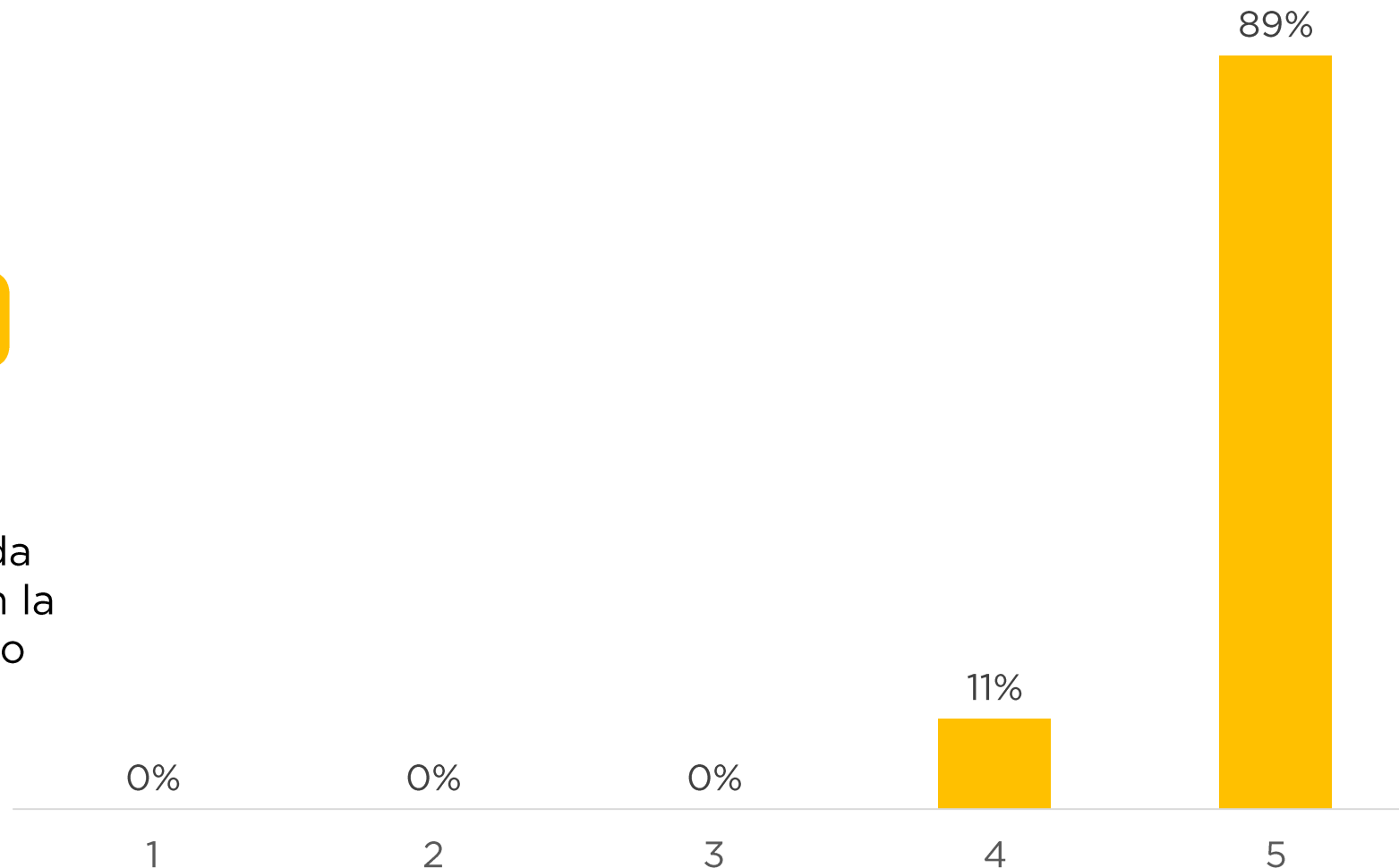


ENCUESTA PROVEEDORES

¿Le parece clara y suficiente la información suministrada por la entidad en la etapa previa al contrato?

EL 89%

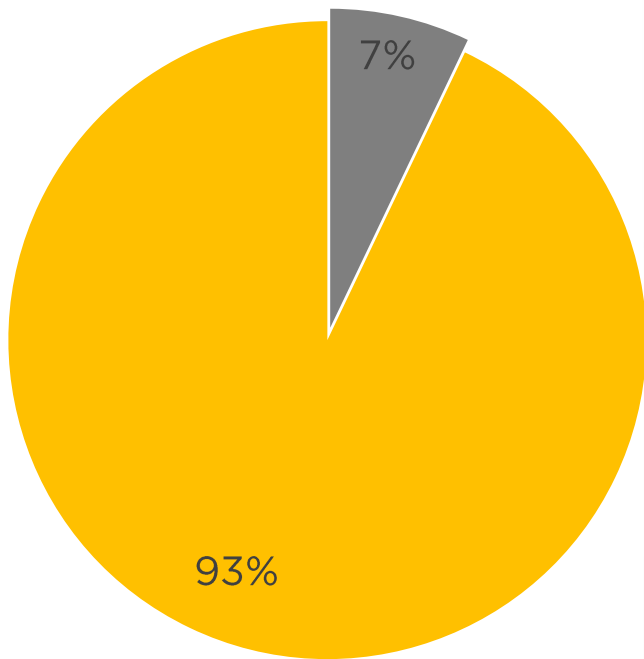
De los proveedores consideran que la información suministrada por el CPNAA es clara en la etapa previa de contrato



ENCUESTA PROVEEDORES

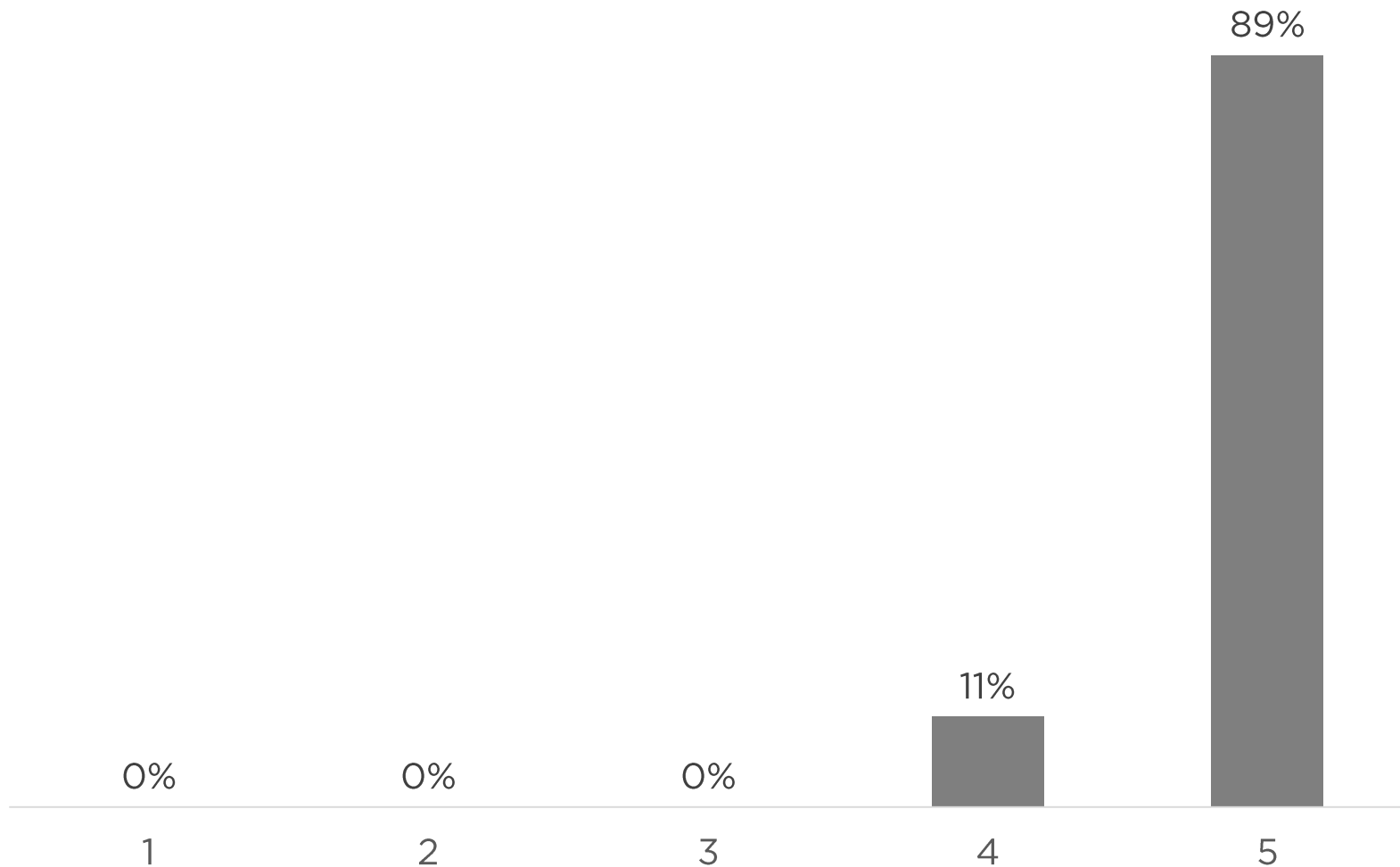
¿Cómo califica el
acompañamiento del supervisor
en la ejecución del contrato

■ 1 ■ 2 ■ 3 ■ 4 ■ 5



ENCUESTA PROVEEDORES

¿Cómo califica el
proceso de
contratación?



EL 89%

De los proveedores califica
como excelente el proceso
de contratación

ENCUESTA PROVEEDORES

¿Cómo califica la
oportunidad en el pago de
los bienes y servicios?



EL 82%

Afirma que existe pago oportuno por parte del CPNAA.

